

Adaptace kotelny na sklad zemědělských strojů

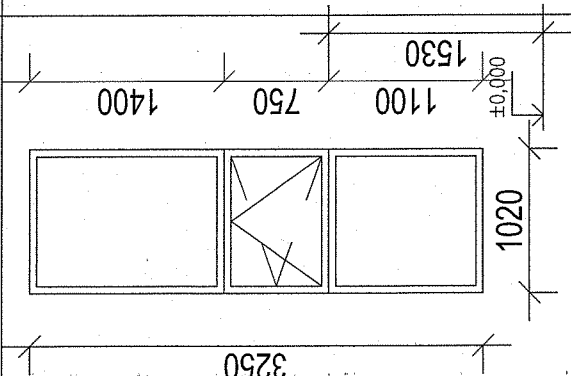
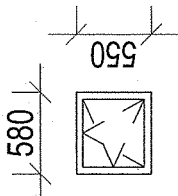
Objekt SO 01

I.N.P., I.N.P.

Zakázkové číslo

PLASTOVÉ VÝROBKÝ

Strana 01

Poř. číslo	Schéma	Norma – typ		Počet kusů v podlaží							Celkem	Měrná jednotka	Množství	Poznámka	
		Popis	1.NP/2.NP												
Odkaz		PLASTOVÉ OKNO 3 DÍLNÉ 2 DÍLY JSOU PEVNĚ ZASKLENÉ 1 DÍL MÁ KŘÍDLO SKLAPĚCÍ A OTVÍRACÍ ZASKLENÉ IZOLAČNÍM DVOUSKLEM, U=1,2 W/m2K ROZMĚR 1020 x 3250 mm VČETNĚ PARAPETU A OPLECHOVÁNÍ KŘÍDLO SKLAPĚCÍ I OTVÍRACÍ	2								2	ks	2	BARVA BÍLÁ	
P1		PLASTOVÉ OKNO 1–KŘÍDLÉ, ZASKLENÉ IZOLAČNÍM DVOU–SKLEM, U=1,2 W/m2K ROZMĚR 580 x 550 mm VČETNĚ PARAPETU A OPLECHOVÁNÍ KŘÍDLO SKLAPĚCÍ I OTVÍRACÍ		5	6							11	ks	11	BARVA BÍLÁ
P2															

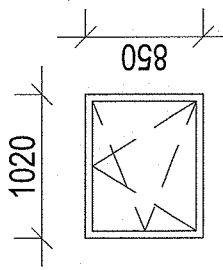
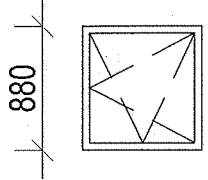
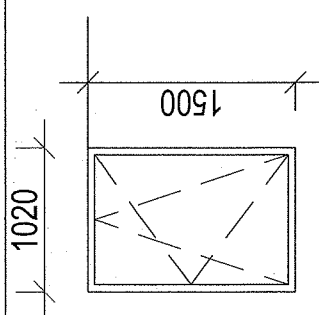
Akce **Adaptace kotelny na sklad zemědělských strojů**Objekt **SO 01**

II.N.P.

Zakázkové číslo

PLASTOVÉ VÝROBKY

Strana
02

Poř. číslo	Schéma	Norma – typ		Počet kusů v podlaží								Celkem	Měrná jednotka	Množství	Poznámka
		Popis	1.NP/2.NP												
P3		PLASTOVÉ OKNO 1–KŘÍDLÉ, ZASKLENÉ IZOLAČNÍM DVOJ-SKLEM, U=1,2 W/m ² K ROZMĚR 1020 x 850 mm VČETNĚ PARAPETU A OPLECHOVÁNÍ KŘÍDLO SKLÁPĚCÍ I OTVÍRACÍ	2									2	ks	2	BARVA BILÁ
P4		PLASTOVÉ OKNO 1–KŘÍDLÉ, ZASKLENÉ IZOLAČNÍM DVOJ-SKLEM, U=1,2 W/m ² K ROZMĚR 880 x 850 mm VČETNĚ PARAPETU A OPLECHOVÁNÍ KŘÍDLO SKLÁPĚCÍ I OTVÍRACÍ	10									10	ks	10	BARVA BILÁ
P9		PLASTOVÉ OKNO 1–KŘÍDLÉ, ZASKLENÉ IZOLAČNÍM DVOJ-SKLEM, U=1,2 W/m ² K ROZMĚR 1020x1500 mm VČETNĚ PARAPETU A OPLECHOVÁNÍ KŘÍDLO SKLÁPĚCÍ I OTVÍRACÍ	4									4	ks	4	BARVA BILÁ

Poř. číslo	Odkaz	Schéma	Norma – typ		Počet kusů v podlaží							Měrná jednotka	Množství	Poznámka
			Popis	1.NP/2.NP	1									
P5			PLASTOVÉ VENKOVNÍ DVEŘE, PRAVÉ DVOUKŘÍDLOVÉ, OTOČNÉ S PROSKLENÝM NADSVĚTLÍKEM ROZMĚRŮ–1250x430 MM ROZMĚŘ DVEŘÍ 1250 x 1970 mm STAVEBNÍ OTVOR JE ROZMĚRŮ 1350X2450MM IZOLAČNÍ DVOJSKLO U= 1,5 W/m2K BEZPEČNOSTNÍ VLOŽKA KOVÁNÍ DLE INVESTORA otevíravé křídlo vstupních dveří bude vybaveno nouzovým dveřním uzávěrem dle ČSN EN 179									ks	1	BARVA BILÁ
					1									
P6			PLASTOVÉ VENKOVNÍ DVEŘE, PRAVÉ DVOUKŘÍDLOVÉ, OTOČNÉ ROZMĚŘ DVEŘÍ 1370 x 2400 mm TEPELNÁ PROSTUPNOST u=1,5 W/m2K STAVEBNÍ OTVOR JE ROZMĚRŮ 1470X2450MM BEZPEČNOSTNÍ VLOŽKA KOVÁNÍ DLE INVESTORA									ks	1	BARVA BILÁ
					1									

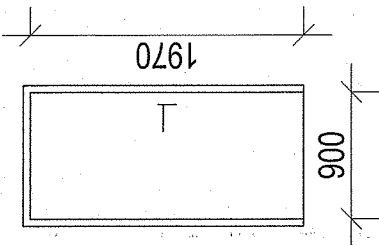
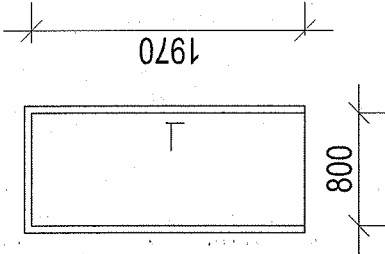
Objekt SO 01

I.N.P., I.N.P.

Zakázkové číslo

PLASTOVÉ VÝROBKÝ

Strana 04

Poř. číslo	Schéma		Norma – typ		Počet kusů v podlaží						Celkem	Měrná jednotka	Množství	Poznámka
	Odkaz		Popis	1.NP/2.NP	1	1								
P7			PLASTOVÉ VNITŘNÍ DVEŘE LEVÉ ROZMĚR 900 x 1970 mm STAVEBNÍ OTVOR JE 1000X2000MM ZÁMEK VLOŽKOVÝ KOVÁNÍ DLE INVESTORA		LEVÉ						2	ks	2	BARVA BILÁ
P8			PLASTOVÉ VNITŘNÍ DVEŘE LEVÉ ROZMĚR 800 x 1970 mm STAVEBNÍ OTVOR JE 900X2000MM ZÁMEK VLOŽKOVÝ KOVÁNÍ DLE INVESTORA		LEVÉ						1	ks	1	BARVA BILÁ